

## 1. Отображение и заполнение заявки со стороны студента.

Заявка на получение знака «Отличник учебы» находится в личном кабинете КИС «Мой Политех» в разделе «Стол заявок».

**Стол заявок**

ЗАЯВКИ | ЧЕРНОВИКИ | МОИ ЗАЯВКИ

Категория ▼ Поиск

**Образование**

**Заявка на получение знака «Отличник учебы»**

Подразделение  
[1860] Институт машиностроения, материалов и транспорта

✉ infoimmit@spbstu.ru **Подать заявку**

*Рисунок 1 – Отображение заявки в личном кабинете у студента*

При нажатии на кнопку «Подать заявку» у студента формируется заявка, автоматически заполняются поля «Фамилия», «Имя», «Отчество», «Номер группы», «Номер зачетной книжки». Поля «Степень знака, на которую претендуете», «Количество пройденных сессий», «получали ли знак ранее» имеет тип поля справочника с выбором значений.

## Заявка на получение знака "Отличник учебы"

Фамилия \*

Имя \*

Отчество \*

Номер группы

Номер зачетной книжки

Контактный телефон

Степень знака, на которую претендуете

Количество пройденных сессий подряд на "отлично"

Получали ли вы знак ранее?

Комментарий

Рисунок 2 – Пример заполненной формы заявки на получение знака «Отличник учебы»

После подачи заявки у студента отображается данная заявка с возможностью просмотра изменений статусов.

Стол заявок						
ЗАЯВКИ   ЧЕРНОВИКИ   МОИ ЗАЯВКИ						
Категория    Статус    Поиск						
НОМЕР	НАЗВАНИЕ ЗАЯВКИ	КАТЕГОРИЯ	ДАТА ОТПРАВКИ ЗАЯВКИ	СТАТУС ?	ДА	
138586	Заявка на получение знака "Отличник учебы"	Образование	29.01.26 09:36	ЗАЯВКА ПОДАНА	29.0	

Рисунок 3 – Отображение подданной заявки со стороны студента

## 2. Отображение и проверка заявок в рабочем кабинете у преподавателя:

Для проверки заявок Вам необходимо перейти в рабочий кабинет, где вы увидите «Стол заявок».

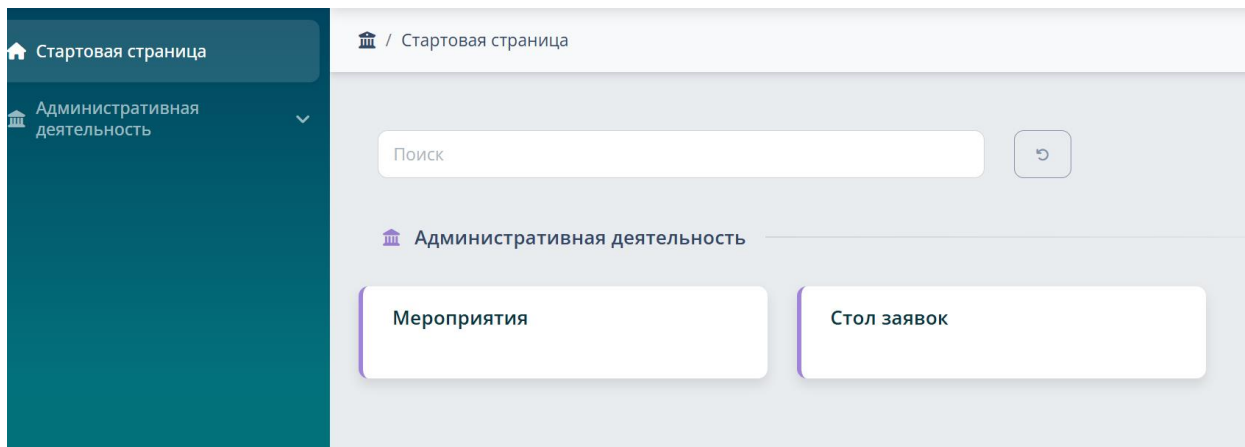



Рисунок 4 – Раздел «Стол заявок» в Рабочем кабинете

Перейдя в данный раздел, вам будет доступен просмотр всех поданных заявок. Для обработки необходимо нажать на карточку заявки  .

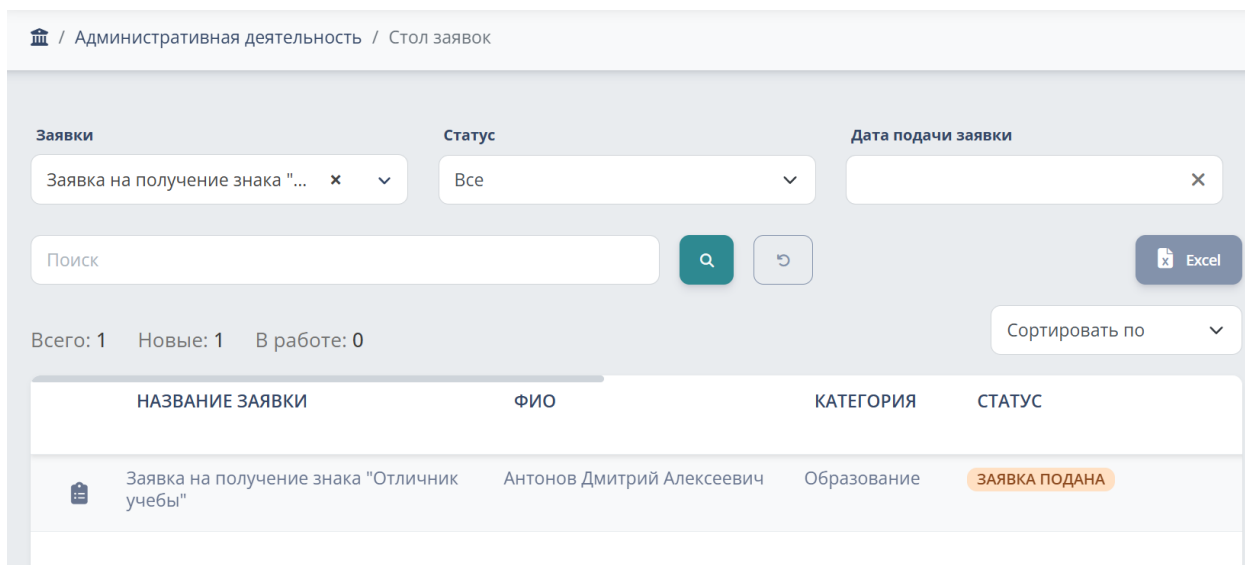


Рисунок 5 – Отображение всех поданных заявок в Рабочем кабинете

Откроется заявка с заполненными данными. Для обработки заявки необходимо нажать кнопку «Взять в работу», поменяется статус на «На рассмотрении». Если заявка успешно отработана, необходимо нажать на кнопку «Согласовать», заявка изменит статус на «Согласовано». Если Вы хотите отклонить заявку, нажмите на кнопку «Отклонить», в данном случае необходимо написать причину отклонения в комментарии. У студента будет

отображаться в личном кабинете история изменений статусов, а также возможность просмотра комментария с причиной отклонения.

Административная деятельность / Стол заявок / Карточка заявки

Назад

Заявка на получение знака "Отличник учебы"

№ 138586

Фамилия

Антонов

Имя

Дмитрий

Отчество

Алексеевич

Номер группы

3331506/30101

Номер зачетной книжки

23330289

Контактный телефон

+71111111111

Степень знака, на которую претендуете

I степень (не менее семи сессий подряд на "отлично")

Количество пройденных сессий подряд на "отлично"

7

Получали ли вы знак ранее?

Нет, не получал

Комментарий

—

Статус

Взять в работу

Отклонить

ЗАЯВКА ПОДАНА

29.01.2026 в 09:36  
Антонов Д.А.

Рисунок 6 – Карточка заявки, отображаемая у проверяющего